
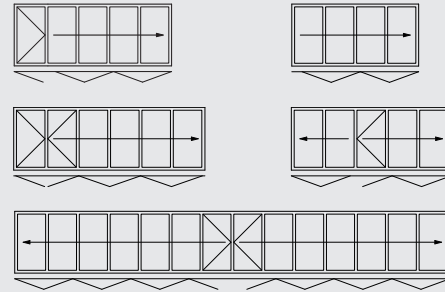


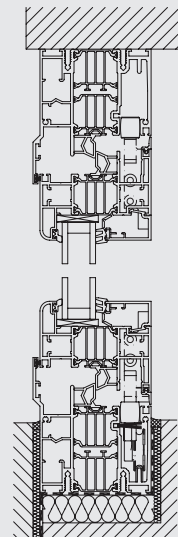
## MOGELIJKHEDEN VLOERAANSLUITING



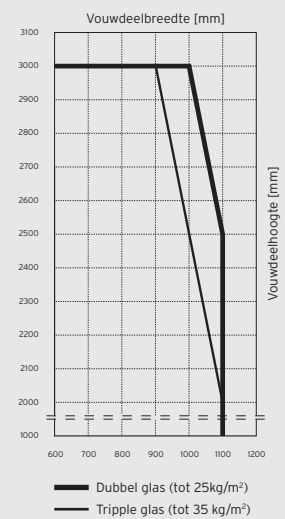
## OPENINGSMOGELIJKHEDEN



## VERTICALE DOORSNEDE



## AFMETINGEN



## VARIANTEN

- ┆ Onderrollende vouwwand
- ┆ Naar wens naar buiten, binnen, links en/of rechts vouwend.

## PROFIELTECHNIEK

- ┆ 80 mm dikte
- ┆ Smalle kozijn- en deurprofielen (aanzichtsbreedte 104 mm)
- ┆ Softline (SL80) of hoekprofilering (SL81)
- ┆ Vlakke vloerrail (optioneel)
- ┆ In combinatie met draai-kiep mogelijk
- ┆ Goede wind- en waterdichtheid door dubbele afdichting

## RAAM-/DEURSYSTEEM

- ┆ Compleet bijpassende raamsystemen leverbaar: draai/kiep-, kiep/schuif- en vaste ramen

## HANG- EN SLUITWERK

- ┆ Geen opgebouwde loop- en geleiderails
- ┆ Geïntegreerd hang- en sluitwerk
- ┆ Vouwdeur is op ieder gewenst punt te vergrendelen

## GLAS

- ┆ Standaard HR isolatieglas
- ┆  $U_g = 1,1 \text{ W/m}^2\text{K}$  met 2 x 4 mm blank float glas
- ┆ Drie dubbele beglazing en ander speciaal glas mogelijk (optioneel)
- ┆ Glasdiktes van 24 tot 44 mm mogelijk

## ISOLATIEWAARDE

- ┆  $U_w = 1,00 \text{ W/m}^2\text{K}$

## OPPERVLAKTEBEHANDELING

- ┆ Gemoffeld in RAL kleur
- ┆ Geanodiseerd volgens EURAS

## MAXIMALE AFMETING PER VOUWDEEL

- ┆ Deurhoogtes tot 3000mm
- ┆ Speciale afmetingen op aanvraag

## TESTRESULTATEN

- ┆ Winddichtheid klasse 4 conform NEN EN 12 207
- ┆ Waterdichtheid klasse E900 conform NEN EN 12 208
- ┆ Windbestendig-, dichtheidsklasse C3 conform NEN EN 12210
- ┆ Levensduur klasse 3 conform NEN EN 12400 (20.000 keer open en dicht schuiven)
- ┆ Inbraakwerendheidsklasse 2 conform NEN 5096



5670341-900 / 12.2012 / Technische wijzigingen voorbehouden



VOUWWAND  
SL 80/81

 **SOLARLUX**<sup>®</sup>  
glass in motion

 **SOLARLUX**<sup>®</sup>




#### HOOGTE EN BREEDTE INSTELBAAR

Na montage kan het systeem met een schroeven-draaier in de breedte gesteld worden. Het systeem is tot 8 mm in hoogte verstelbaar voor het opvangen van bouwtoleranties.



#### TRANSPARANTIE

Smalle kozijn- en deurprofielen zorgen voor een groot glasoppervlak maar geven maximale stabiliteit.



#### COMFORT

De loopdeur kan met een speciale deurstop worden vastgezet en kan in geopende toestand gecontroleerd meeschuiven bij het openen van de vouwwand.




#### VEILIGHEID

Geïntegreerde meerpuntsluiting met een Solarlux comfortslot en profielcilinder garanderen hoge inbraakwerendheid.



#### ISOLATIE

Stabiele, meerkamerige isolatoren met dubbel of drie dubbel glas geven de optimale isolatie conform de nieuwste EPN.



#### STABILITEIT

Een espagnoletslot met 24 mm-pen vergrendelt de deur boven en onder in het kozijn. Stormvast en inbraakwerend.



#### HANG- EN SLUITWERK

Geïntegreerd hang- en sluitwerk en corrosievast RVS beslag zorgen voor veiligheid, een slank lijnenspel en in geopende toestand voor een smal pakket deuren.



#### BEDIENING

Duurzaam RVS loopwerk en rails garanderen een soepel lopende vouwwand.

